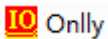





ONLLY-F\B 系列软件升级方法（F66D 除外）

1, 安装昂立上位机软件, 然后点击  , 打开主界面, 如下图:



2, 点击  辅助工具, 再点击  ONLLY 助手—OnlyADJ, 弹出“only 助手”界面, 如下图:



3, 点击  用户升级, 弹出“用户升级”界面, 程序根据硬件型号, 自动选择升级程序, 如下图:



(注意: 升级前, 请先确认硬件型号是否与测试仪一致!)

- 选中所有程序, 然后点击“升级选中项”, 进行软件升级。
- 升级完成后, 请重启测试仪。